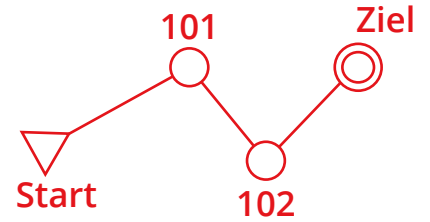


Bestehende Typen

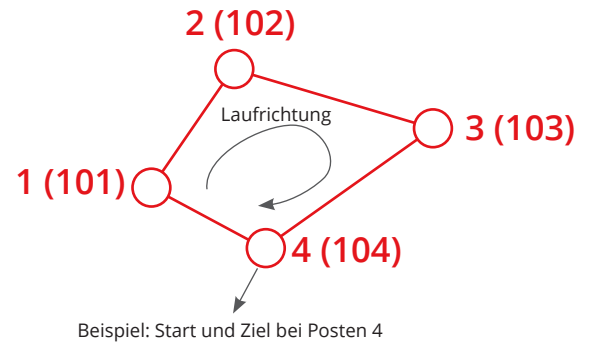
Vorgegebene Route

- Es muss eine vorgegebene Route vom Start ins Ziel absolviert werden
- Zusätzliche Posten können quittiert werden, haben aber keinen Einfluss auf die Auswertung
- Klassische Orientierungslaufbahn



Rundgang (Circle)

- Die Route dieser Bahn bildet einen geschlossenen Kreis
- Start bei jedem beliebigen Posten
- Die Laufrichtung ist durch die Nummerierung vorgegeben und muss eingehalten werden
- Ausgangspunkt bildet auch den Schluss



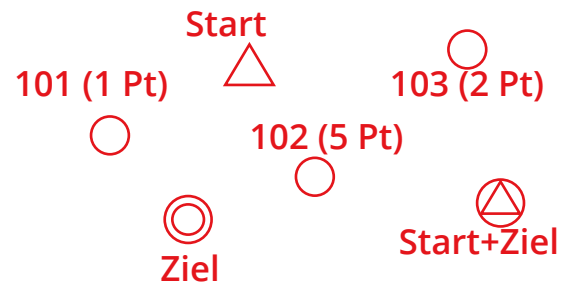
Score

...mit fixer Dauer

- Bestimmte Zeit steht zur Verfügung um möglichst viele Posten der Bahn zu quittieren
- Start bei einem als Start definierten Posten
- Ende nach einer *fixen Dauer* (< 24 Stunden) oder bei einem Ziel-Posten
- Für die Posten können verschiedene Punkte vergeben werden; bei zeitüberschreitung gibt es Strafpunkte

...mit fixer Endzeit

- analog Score mit fixer Dauer
- jedoch Ende bei einer *fix definierten Uhrzeit* (z.B. 16 Uhr) oder bei einem Ziel-Posten



Sammel-Challenge

- Alle Posten sind auf der Karte
- Start bei einem beliebigen Posten
- Ende nach dem Scannen einer bestimmten Anzahl oder aller Psten
- den Posten können verschiedene Punkte vergeben werden
- Punkte werden am Ende zusammengezählt

